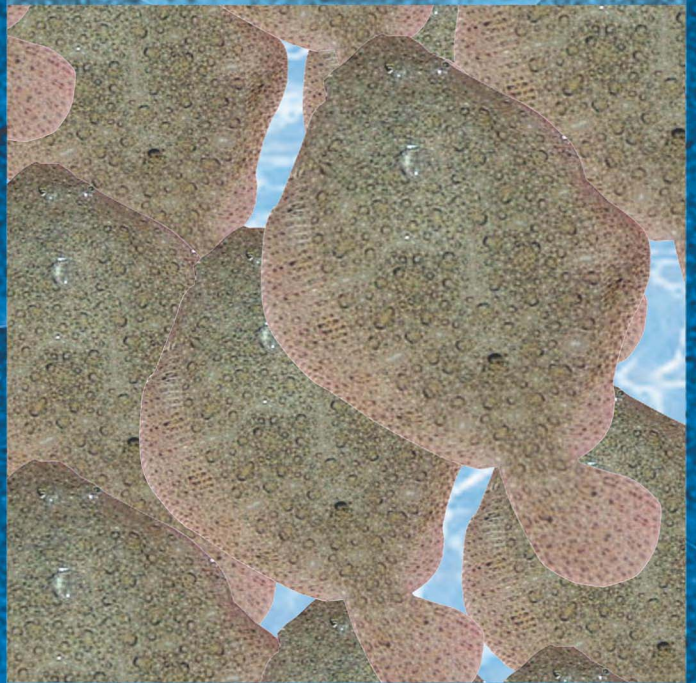




# Linea Stock



I N N O V A Q U A



# MURICE



modello	dimensioni cm	stoccaggio massimo Kg	stoccaggio consigliato Kg
Murice	120x80x110	70	60
	180x80x110	150	140
	300x100x110	150 + 150	140 + 140



# ALMEJA



modello	capacità l.	
Gigas	680	
Mitilo	1400	
Venus	680	vasca in vetro
Edulis	1400	vasca in vetro

# SYSTEM GROUND



modello	capacità l.	contenitori n°
Modiola	680	da 1 a 8
Cannello	1400	da 1 a 4
Garagolo	680/1600	da 2 a 4



# LANGOSTINO



modello	capacità l.	contenitori n°
Scampo	680	2 con vasca
Astice	1400	2 con vasca

# LANGOSTA



- Sistema modulare a vasche verticali.
- Da 400 a 4500Kg di prodotto.

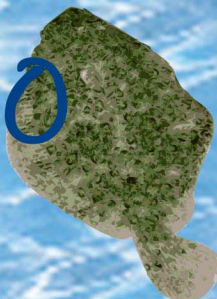
# PANNOCCHIA




- Sistema a contenitori orizzontali.



# ROMBO



- Sistema a vasche orizzontali.



# MEDUSA



- Standard 1900x1250x1000 h.
- 1 modulo 180 Kg, 2 moduli 360 Kg.
- Personalizzazioni su richiesta.



I N N O V A Q U A

Via Borsellino,3/A - 42020 Barco di Bibbiano (Reggio Emilia) - ITALY  
Tel. +39 0522 243035 - Fax +39 0522 246260  
E-mail: [info@innovaqua.it](mailto:info@innovaqua.it) - web: [www.innovaqua.it](http://www.innovaqua.it)